

# KOMET® – Innenbearbeitung

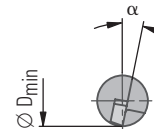
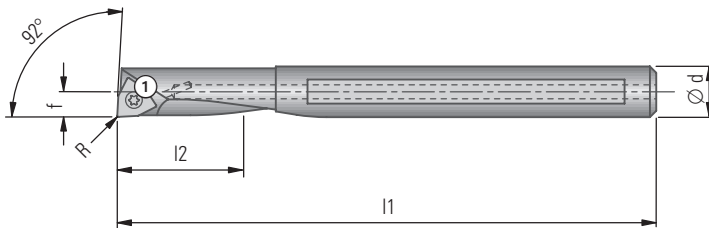
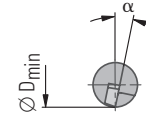
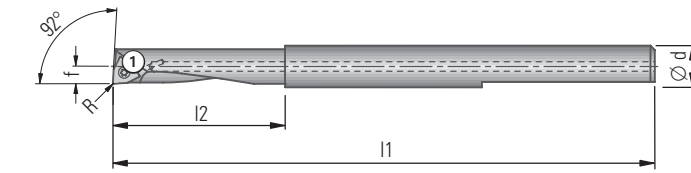
## Bohrstange $\kappa = 92^\circ$

- für Wendeschneidplatte W00, W01 / W29
- rechte Bohrstange wie gezeichnet, hierzu linke oder neutrale Wendeschneidplatte
- linke Bohrstange spiegelbildlich, hierzu rechte oder neutrale Wendeschneidplatte

1



B00 30280  
B00 30290



$\kappa = 92^\circ$										Wendeschneidplatte			
D min	Bestell-Nr.	Schneidform	d	l1	Nutzlänge l2	f	bei R	Ein- spann- winkel $\alpha$	kg	Klemmschraube ① Bestell-Nr. Artikel	W00   W01 links 	W00   W01 rechts 	W29 neutral 
											Grösse ▼▼	Grösse ▼▼	Grösse ▼▼
5,6	B00 30280	R	6	65	22		0,1	10°17'		N00 56011 S/M1,8x2,9-5IP 0,38 Nm	W00 04...		
6,9	B00 30290	R	6	80	24		0,1	10°17'		N00 56011 S/M1,8x2,9-5IP 0,38 Nm	W00 04...		
5,6	B00 30300	L	6	60	15	2,80	0,1	10°15'	0,03	N00 56011 S/M1,8x2,9-5IP 0,38 Nm		W00 04...	
	B00 35300	R									W00 04...		
6,9	B00 30311	L	8	70	20	3,45	0,2	15°	0,06	N00 56041 S/M2x4,3-6IP 0,62 Nm		W01 10...	W29 10...
	B00 35311	R									W01 10...		
7,9	B00 30321	L	8	85	25	3,95	0,2	11°30'	0,06	N00 56041 S/M2x4,3-6IP 0,62 Nm		W01 10...	W29 10...
	B00 35321	R									W01 10...		
9,9	B00 30331	L	10	95	30	4,95	0,2	8°	0,08	N00 56041 S/M2x4,3-6IP 0,62 Nm		W01 10...	W29 10...
	B00 35331	R									W01 10...		

Weitere Angaben über Wendeschneidplatten siehe Kapitel 5.

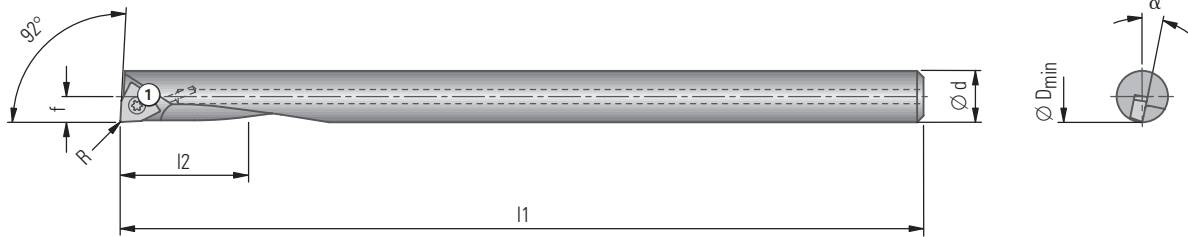
**Lieferumfang:** Bohrstange mit Klemmschraube ①.

Wendeschneidplatte bitte separat bestellen. Schraubendreher siehe Kapitel 7.

# KOMET® – Innenbearbeitung

## Bohrstange $\kappa = 92^\circ$ nur für Feinbearbeitung

- Schwermetallausführung ( $\varnothing$  5,6 - 6,9 mm) bzw. Hartmetallausführung ■
- für Wendeschneidplatte W00, W01 / W29 ■
- rechte Bohrstange wie gezeichnet, hierzu linke oder neutrale Wendeschneidplatte ■
- linke Bohrstange spiegelbildlich, hierzu rechte oder neutrale Wendeschneidplatte ■

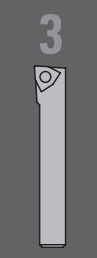


$\kappa = 92^\circ$										Wendeschneidplatte		
$\varnothing D$ min	Bestell-Nr.	Schneidform	$\varnothing d$	l1	Nutzlänge l2	f	bei R	Ein- spann- winkel $\alpha$	Klemmschraube ① Bestell-Nr. Artikel kg	W00   W01 links	W00   W01 rechts	W29 neutral
										Grösse ▼▼	Grösse ▼▼	Grösse ▼▼
5,6	<b>B00 35400</b>	R	6	100	50	2,80	0,1	10°15'	0,06	<b>N00 56011</b> S/M1,8x2,9-5IP 0,38 Nm	<b>W00 04...</b>	
6,9	<b>B00 30411</b>	L	8	125	60	3,45	0,2	15°	0,11	<b>N00 56041</b> S/M2x4,3-6IP 0,62 Nm		<b>W01 10...</b>
	<b>B00 35411</b>	R									<b>W01 10...</b>	<b>W29 10...</b>
7,9	<b>B00 30421</b>	L	8	125	-	4,30	0,2	11°30'	0,11	<b>N00 56041</b> S/M2x4,3-6IP 0,62 Nm		<b>W01 10...</b>
	<b>B00 35421</b>	R									<b>W01 10...</b>	<b>W29 10...</b>
9,9	<b>B00 30431</b>	L	10	150	-	5,30	0,2	8°	0,19	<b>N00 56041</b> S/M2x4,3-6IP 0,62 Nm		<b>W01 10...</b>
	<b>B00 35431</b>	R									<b>W01 10...</b>	<b>W29 10...</b>

Weitere Angaben über Wendeschneidplatten siehe Kapitel 5.

**Lieferumfang:** Bohrstange mit Klemmschraube ①.

Wendeschneidplatte bitte separat bestellen. Schraubendreher siehe Kapitel 7.

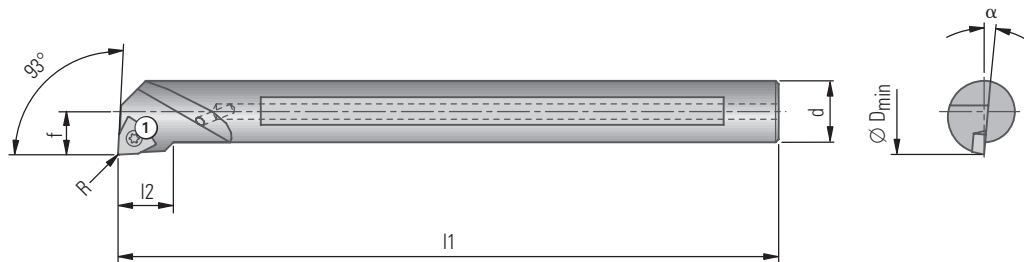


# KOMET® – Innenbearbeitung

## Klemmdrehmeissel $\kappa = 93^\circ$

- für Wendeschneidplatte W01 / W29
- rechter Klemmdrehmeißel wie gezeichnet, hierzu linke oder neutrale Wendeschneidplatte
- linker Klemmdrehmeißel spiegelbildlich, hierzu rechte oder neutrale Wendeschneidplatte

1



$\kappa = 93^\circ$										Wendeschneidplatte		
$\varnothing D$ min	Bestell-Nr. Artikel	Schneidform	$\varnothing d$	l1	l2	f	bei R	Ein- spann- winkel $\alpha$	Klemmschraube ① Bestell-Nr. Artikel	W01 links	W01 rechts	W01   W29 neutral
										Grösse ▼▼	Grösse ▼▼	Grösse ▼▼
16	<b>D03 50120</b> A12K-SWUCL-05	L	12	125	14	9	0,4	7°	N00 57511 S/M2,5x7,2-8IP 1,28 Nm	W01 24...	W01 24...	W01 24... W29 24...
	<b>D03 55120</b> A12K-SWUCR-05	R										
20	<b>D03 50130</b> A16M-SWUCL-05	L	16	150	14	11	0,4	5°30'	N00 57511 S/M2,5x7,2-8IP 1,28 Nm	W01 24...	W01 24...	W01 24... W29 24...
	<b>D03 55130</b> A16M-SWUCR-05	R										
25	<b>D03 50140</b> A20Q-SWUCL-06	L	20	180	18	13	0,4	4°	N00 57521 S/M3,5x7,3-10IP 2,8 Nm	W01 34...	W01 34...	W01 34... W29 34...
	<b>D03 55140</b> A20Q-SWUCR-06	R										
32	<b>D03 50150</b> A25R-SWUCL-06	L	25	200	18	17	0,4	2°	N00 57521 S/M3,5x7,3-10IP 2,8 Nm	W01 34...	W01 34...	W01 34... W29 34...
	<b>D03 55150</b> A25R-SWUCR-06	R										
40	<b>D03 50160</b> A32S-SWUCL-07	L	32	250	25	22	0,4	1°30'	N00 57521 S/M3,5x7,3-10IP 2,8 Nm	W01 42...	W01 42...	W01 42... W29 42...
	<b>D03 55160</b> A32S-SWUCR-07	R										

Weitere Angaben über Wendeschneidplatten siehe Kapitel 5.

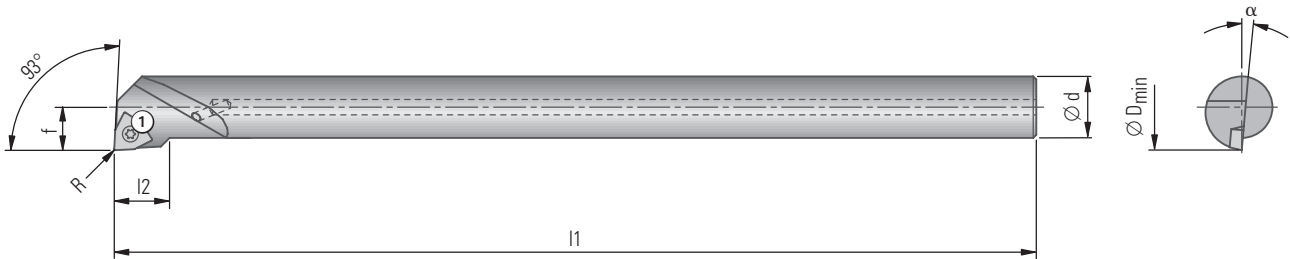
**Lieferumfang:** Klemmdrehmeißel mit Klemmschraube ①.

Wendeschneidplatte bitte separat bestellen. Schraubendreher siehe Kapitel 7.

# KOMET® – Innenbearbeitung

## Klemmdrehmeißel $\kappa = 93^\circ$ nur für Feinbearbeitung

- Hartmetallausführung ■
- für Wendeschneidplatte W01 / W29 ■
- rechter Klemmdrehmeißel wie gezeichnet, hierzu linke oder neutrale Wendeschneidplatte ■
- linker Klemmdrehmeißel spiegelbildlich, hierzu rechte oder neutrale Wendeschneidplatte ■

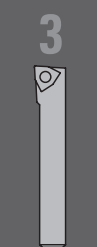


$\kappa = 93^\circ$										Wendeschneidplatte		
$\varnothing D$ min	<b>Bestell-Nr.</b> Artikel	Schneidform	$\varnothing d$	<b>l1</b>	<b>l2</b>	<b>f</b>	bei <b>R</b>	Ein- spann- winkel $\alpha$	 Klemmschraube ①	 W01 rechts	 W01   W29 neutral	
									 <b>Bestell-Nr.</b> Artikel	Grösse ▼▼	Grösse ▼▼	
20	<b>D03 50030</b> E16R-SWUCL-05	L	16	200	14	11	0,4	5°30'	0,56 	<b>N00 57511</b> S/M2,5×7,2-8IP 1,28 Nm	<b>W01 24...</b>	<b>W01 24...</b> <b>W29 24...</b>

Weitere Angaben über Wendeschneidplatten siehe Kapitel 5.

**Lieferumfang:** Klemmdrehmeißel mit Klemmschraube ①.

Wendeschneidplatte bitte separat bestellen. Schraubendreher siehe Kapitel 7.

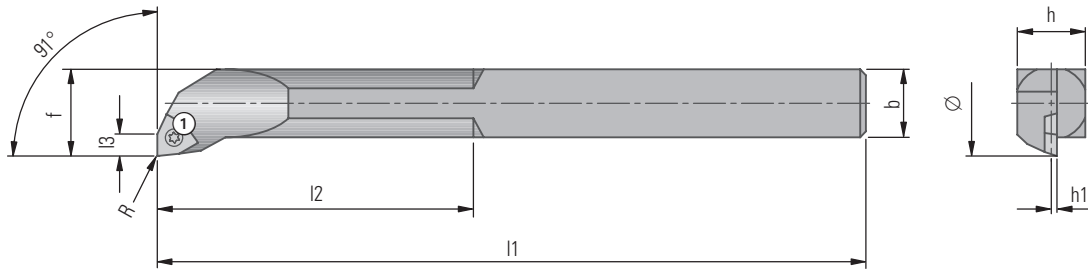


# KOMET® – Innenbearbeitung

## Klemmdrehmeissel $\kappa = 91^\circ$

- für Wendeschneidplatte W01 / W29
- rechter Klemmdrehmeissel wie gezeichnet, hierzu linke oder neutrale Wendeschneidplatte

1



$\kappa = 91^\circ$											Wendeschneidplatte			
$\varnothing D$ min	Bestell-Nr. Artikel	Schneidform	b	h	h1	l1	l2	l3	f	bei R	kg	Klemmschraube ①	W01 links	W01   W29 neutral
												Bestell-Nr. Artikel	Grösse▼▼	Grösse▼▼
25	<b>D03 15011</b> UBN1-801 FR	R	16	16	0,5	150	70	6,5	21	0,2	0,33	<b>N00 57521</b> S/M3,5x7,3-10IP 2,8 Nm	<b>W01 34...</b>	<b>W01 34...</b> <b>W29 34...</b>
30	<b>D03 15021</b> UBN2-810 FR	R	20	20	0,5	200	100	7,5	26	0,2	0,64	<b>N00 57531</b> S/M4,5x9-15IP 6,25 Nm	<b>W01 42...</b>	<b>W01 42...</b> <b>W29 42...</b>
40	<b>D03 15031</b> UBN3-820 FR	R	25	25	1,0	245	120	9,5	33	0,4	1,19	<b>N00 57531</b> S/M4,5x9-15IP 6,25 Nm	<b>W01 50...</b>	<b>W29 50...</b>
50	<b>D03 15041</b> UBN4-830 FR	R	32	32	1,0	285	160	11,5	43	0,6	2,14	<b>N00 57541</b> S/M5,5x11-20IP 6,25 Nm	<b>W01 58...</b>	<b>W29 58...</b>
65	<b>D03 15051</b> UBN5-830 FR	R	40	40	1,0	320	195	11,5	54	0,6	3,60	<b>N00 57541</b> S/M5,5x11-20IP 6,25 Nm	<b>W01 58...</b>	<b>W29 58...</b>

Weitere Angaben über Wendeschneidplatten siehe Kapitel 5.

**Lieferumfang:** Klemmdrehmeissel mit Klemmschraube ①.

Wendeschneidplatte bitte separat bestellen. Schraubendreher siehe Kapitel 7.