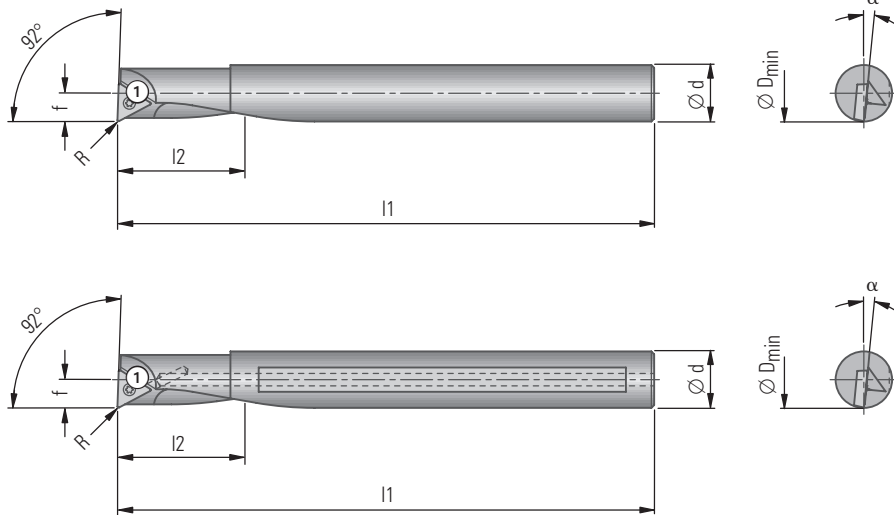


# KOMET® – Innenbearbeitung

## Bohrstange $\kappa = 92^\circ$

- für Wendeschneidplatte W30 / W57
- rechte Bohrstange wie gezeichnet, hierzu linke oder neutrale Wendeschneidplatte
- linke Bohrstange spiegelbildlich, hierzu rechte oder neutrale Wendeschneidplatte



$\kappa = 92^\circ$										Wendeschneidplatte			
Ø D min	Bestell-Nr.	Bestell-Nr.	Schneidform	Ød	l1	Nutzlänge		bei R	Ein- spann- winkel α	Klemmschraube ① Artikel Bestell-Nr.	W30 links	W30 rechts	W30   W57 neutral
						f	R				Grösse ▼▼	Grösse ▼▼	Grösse ▼▼
7,9	B00 00010	B00 00410	L	8	85	15	3,95	0,2	8°30'	0,07	N00 56021 S/M2×3,8-6IP 0,62 Nm	W30 04...	W30 04... W57 04...
	B00 05010	B00 05410	R										
9,9	B00 00020	B00 00420	L	10	95	20	4,95	0,2	5°30'	0,08	N00 56021 S/M2×3,8-6IP 0,62 Nm	W30 04...	W30 04... W57 04...
	B00 05020	B00 05420	R										
11,9	B00 00030	B00 00430	L	12	110	25	5,95	0,2	7°30'	0,12	N00 56101 S/M2,6×5,2-8IP 1,28 Nm	W30 14...	W30 14... W57 14...
	B00 05030	B00 05430	R										
14,9	–	B00 05440	R	15	120	30	7,45	0,2	5°	0,18	N00 56101 S/M2,6×5,2-8IP 1,28 Nm	W30 14...	W30 14... W57 14...
15,9	B00 00050	B00 00450	L	16	120	30	7,95	0,2	5°	0,21	N00 56101 S/M2,6×5,2-8IP 1,28 Nm	W30 14...	W30 14... W57 14...
	B00 05050	B00 05450	R										
17,9	B00 05060	B00 05460	R	18	150	40	8,95	0,2	5°30'	0,33	N00 56211 S/M3,5×7,3-10IP 2,8 Nm	W30 26...	W30 26... W57 26...
19,9	B00 00070	–	L	20	150	40	9,95	0,2	4°30'	0,39	N00 56211 S/M3,5×7,3-10IP 2,8 Nm	W30 26...	W30 26... W57 26...
	B00 05070	B00 05470	R										

Weitere Angaben über Wendeschneidplatten siehe Kapitel 5.

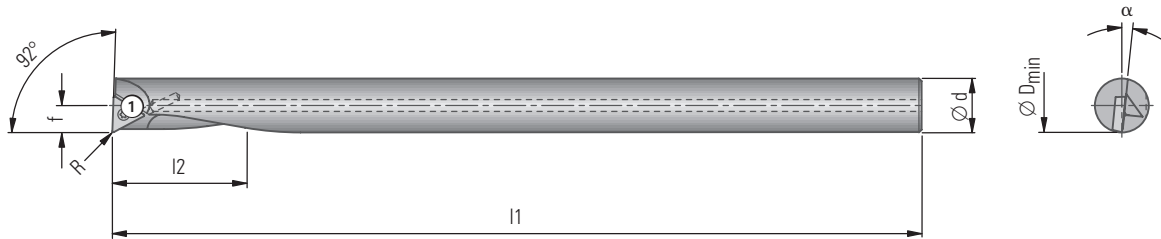
**Lieferumfang:** Bohrstange mit Klemmschraube ①.

Wendeschneidplatte bitte separat bestellen. Schraubendreher siehe Kapitel 7.

# KOMET® – Innenbearbeitung

## Bohrstange $\alpha = 92^\circ$ nur für Feinbearbeitung

- Schwermetallausführung ( $\varnothing 7,9$  mm) bzw. Hartmetallausführung ■
- für Wendeschneidplatte W30 / W57 ■
- rechte Bohrstange wie gezeichnet, hierzu linke oder neutrale Wendeschneidplatte ■
- linke Bohrstange spiegelbildlich, hierzu rechte oder neutrale Wendeschneidplatte ■



$\alpha = 92^\circ$										Wendeschneidplatte		
$\varnothing D$ min	Bestell-Nr.	Schneidform	$\varnothing d$	l1	Nutzlänge l2	f	bei R	Ein- spann- winkel $\alpha$	Klemmschraube ① Bestell-Nr. Artikel kg	W30 links	W30 rechts	W30   W57 neutral
										Grösse ▼▼	Grösse ▼▼	Grösse ▼▼
7,9	B00 00600	L	8	125	65	3,95	0,2	8°30'	0,11	N00 56021 S/M2×3,8-6IP 0,62 Nm	W30 04...	W30 04... W57 04...
	B00 05600	R										
9,2	B00 00610	L	8	125	–	4,60	0,2	8°12'	0,11	N00 56021 S/M2×3,8-6IP 0,62 Nm	W30 04...	W30 04... W57 04...
	B00 05610	R										
11,2	B00 00620	L	10	150	–	5,60	0,2	5°	0,19	N00 56021 S/M2×3,8-6IP 0,62 Nm	W30 04...	W30 04... W57 04...
	B00 05620	R										
13,5	B00 00630	L	12	180	–	6,75	0,2	7°30'	0,30	N00 56101 S/M2,6×5,2-8IP 1,28 Nm	W30 14...	W30 14... W57 14...
	B00 05630	R										
16,5	B00 00640	L	15	180	–	8,25	0,2	5°	0,43	N00 56101 S/M2,6×5,2-8IP 1,28 Nm	W30 14...	W30 14... W57 14...
	B00 05640	R										
17,5	B00 00650	L	16	180	–	8,75	0,2	4°	0,48	N00 56101 S/M2,6×5,2-8IP 1,28 Nm	W30 14...	W30 14... W57 14...
	B00 05650	R										
21,7	B00 05670	R	20	200	–	10,95	0,2	4°15'	0,86	N00 56211 S/M3,5×7,3-10IP 2,8 Nm	W30 26...	W30 26... W57 26...

Weitere Angaben über Wendeschneidplatten siehe Kapitel 5.

**Lieferumfang:** Bohrstange mit Klemmschraube ①.

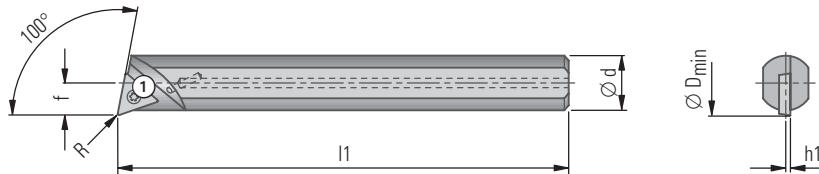
Wendeschneidplatte bitte separat bestellen. Schraubendreher siehe Kapitel 7.



# KOMET® – Innenbearbeitung

## Klemmdrehmeissel $\kappa = 100^\circ$

- für Wendeschneidplatte W30 / W57
- rechter Klemmdrehmeissel wie gezeichnet, hierzu linke oder neutrale Wendeschneidplatte
- linker Klemmdrehmeissel spiegelbildlich, hierzu rechte oder neutrale Wendeschneidplatte



$\kappa = 100^\circ$									Wendeschneidplatte			
$\varnothing D$ min	Bestell-Nr. Artikel	Schneidform	$\varnothing d$	h1	l1	f	bei R		Klemmschraube ①  Bestell-Nr. Artikel	W30 links  Grösse ▼▼	W30 rechts  Grösse ▼▼	W30   W57 neutral  Grösse ▼▼
9,5	<b>D02 20111</b> Z8L100U3-18	L	8	0,8	100	4,70	0,3	0,06	<b>N00 56031</b> S/M2x4,9-6IP 0,62 Nm		<b>W30 04...</b>	<b>W30 04...</b> <b>W57 04...</b>
	<b>D02 25111</b> Z8R100U3-18	R								<b>W30 04...</b>		
11,5	<b>D02 20121</b> Z10L100U4-25	L	10	0,8	125	5,70	0,4	0,10	<b>N00 56101</b> S/M2,6x5,2-8IP 1,28 Nm		<b>W30 14...</b>	<b>W30 14...</b> <b>W57 14...</b>
	<b>D02 25121</b> Z10R100U4-25	R								<b>W30 14...</b>		
14,0	<b>D02 20131</b> Z12L100U4-25	L	12	0,8	125	6,95	0,4	0,13	<b>N00 56101</b> S/M2,6x5,2-8IP 1,28 Nm		<b>W30 14...</b>	<b>W30 14...</b> <b>W57 14...</b>
	<b>D02 25131</b> Z12R100U4-25	R								<b>W30 14...</b>		
19,0	<b>D02 20141</b> Z16L100U5-30	L	16	0,8	150	9,45	0,5	0,27	<b>N00 56201</b> S/M3,5x6,2-10IP 2,8 Nm		<b>W30 26...</b>	<b>W30 26...</b> <b>W57 26...</b>
	<b>D02 25141</b> Z16R100U5-30	R								<b>W30 26...</b>		

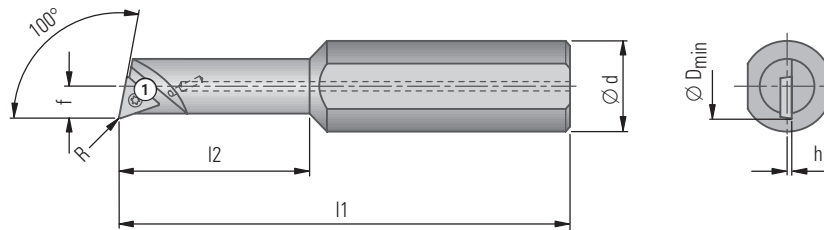
Weitere Angaben über Wendeschneidplatten siehe Kapitel 5.

**Lieferumfang:** Klemmdrehmeissel mit Klemmschraube ①.

Wendeschneidplatte bitte separat bestellen. Schraubendreher siehe Kapitel 7.

## Klemmdrehmeissel $\kappa = 100^\circ$

- für Wendeschneidplatte W30 / W57 ■
- rechter Klemmdrehmeissel wie gezeichnet, hierzu linke oder neutrale Wendeschneidplatte ■
- linker Klemmdrehmeissel spiegelbildlich, hierzu rechte oder neutrale Wendeschneidplatte ■

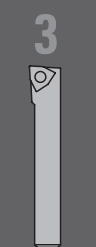
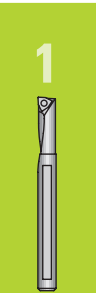


$\kappa = 100^\circ$										Wendeschneidplatte			
$\varnothing D$ min	Bestell-Nr. Artikel	Schneidform	$\varnothing d$	h1	l1	l2	f	bei R	kg	Klemmschraube ① Bestell-Nr. Artikel	W30 links	W30 rechts	W30   W57 neutral
											Grösse▼▼	Grösse▼▼	Grösse▼▼
8	<b>D02 20001</b> Z20/7,5L100U3-18	L	20	0,6	100	30	3,95	0,3	0,20	<b>N00 56031</b> S/M2×4,9-6IP 0,62 Nm		<b>W30 04...</b>	<b>W30 04...</b> <b>W57 04...</b>
	<b>D02 25001</b> Z20/7,5R100U3-18	R									<b>W30 04...</b>		
10	<b>D02 20011</b> Z20/8,5L100U3-18	L	20	0,8	100	35	4,95	0,3	0,20	<b>N00 56031</b> S/M2×4,9-6IP 0,62 Nm		<b>W30 04...</b>	<b>W30 04...</b> <b>W57 04...</b>
	<b>D02 25011</b> Z20/8,5R100U3-18	R									<b>W30 04...</b>		
12	<b>D02 20021</b> Z20/10,5L100U4-25	L	20	0,8	100	40	5,95	0,4	0,20	<b>N00 56101</b> S/M2,6×5,2-8IP 1,28 Nm		<b>W30 14...</b>	<b>W30 14...</b> <b>W57 14...</b>
	<b>D02 25021</b> Z20/10,5R100U4-25	R									<b>W30 14...</b>		
14	<b>D02 20031</b> Z20/12L100U4-25	L	20	0,8	105	45	6,95	0,4	0,21	<b>N00 56101</b> S/M2,6×5,2-8IP 1,28 Nm		<b>W30 14...</b>	<b>W30 14...</b> <b>W57 14...</b>
	<b>D02 25031</b> Z20/12R100U4-25	R									<b>W30 14...</b>		
19	<b>D02 25041</b> Z20/16R100U5-30	R	20	0,8	105	45	9,45	0,5	0,26	<b>N00 56201</b> S/M3,5×6,2-10IP 2,8 Nm	<b>W30 26...</b>		<b>W30 26...</b> <b>W57 26...</b>

Weitere Angaben über Wendeschneidplatten siehe Kapitel 5.

**Lieferumfang:** Klemmdrehmeissel mit Klemmschraube ①.

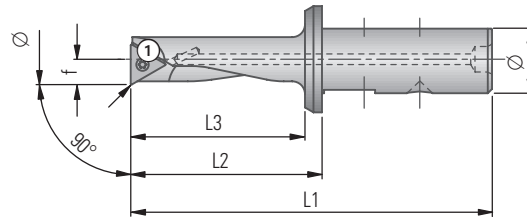
Wendeschneidplatte bitte separat bestellen. Schraubendreher siehe Kapitel 7.






## Bohrstange $\kappa = 90^\circ$

- für Wendeschneidplatte W00, W30 / W57
- mit Zylinderschaft
- rechtsschneidend, hierzu linke oder neutrale Wendeschneidplatte

1



$\kappa = 90^\circ$									Wendeschneidplatte		
Ø D min	Bestell-Nr.	Ø d	L1	L2	L3	f	R	kg	Klemmschraube ①  Bestell-Nr. Artikel	W00   W30 links	W30   W57 neutral
											
										Grösse ▼▼	Grösse ▼▼
5,6	<b>B00 37010</b>	8	48	26	22	2,75	0,1	0,04	<b>N00 56011</b> S/M1,8x2,9-5IP 0,38 Nm	<b>W00 04...</b>	
6,5	<b>B00 37020</b>	8	52	30	26	3,20	0,1	0,03			
8	<b>B00 15510</b>	8	57	35	28	3,95	0,2	0,02	<b>N00 56021</b> S/M2x3,8-6IP 0,62 Nm	<b>W30 04...</b>	<b>W30 04...</b>
	<b>B00 15610</b>	16	75	35	30	3,95	0,2	0,08			<b>W57 04...</b>
10	<b>B00 15620</b>	16	80	40	35	4,95	0,2	0,08	<b>N00 56101</b> S/M2,6x5,2-8IP 1,28 Nm	<b>W30 14...</b>	<b>W57 04180.04..</b>
11	<b>B00 15710</b>	16	85	45	40	5,45	0,2	0,09			
12	<b>B00 15530</b>	8	67	45	38	5,95	0,2	0,04			
	<b>B00 15630</b>	16	85	45	40	5,95	0,2	0,09			
13	<b>B00 15720</b>	16	90	50	45	6,45	0,2	0,10			
14	<b>B00 15640</b>	16	90	50	45	6,95	0,2	0,11			
15	<b>B00 15730</b>	16	95	55	50	7,45	0,2	0,12			
16	<b>B00 15650</b>	16	95	55	50	7,95	0,2	0,17			
17	<b>B00 15741</b>	16	100	60	55	8,45	0,2	0,13			
18	<b>B00 15661</b>	16	100	60	55	8,95	0,2	0,14			
19	<b>B00 15751</b>	16	105	65	60	9,45	0,2	0,16			
20	<b>B00 15671</b>	16	105	65	60	9,90	0,2	0,22			
22	<b>B00 15681</b>	16	105	65	60	10,9	0,2	0,19			
24	<b>B00 15691</b>	16	105	65	60	11,9	0,2	0,21			

Weitere Angaben über Wendeschneidplatten siehe Kapitel 5.

Weitere Durchmesser auf Anfrage.

**Lieferumfang:** Bohrstange mit Klemmschraube ①.

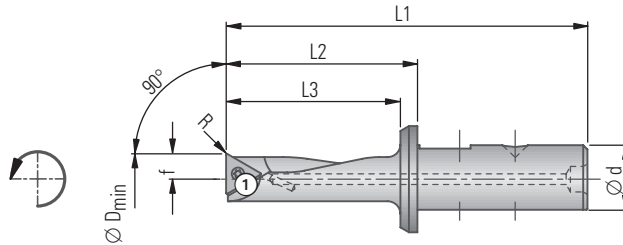
Wendeschneidplatte bitte separat bestellen. Schraubendreher siehe Kapitel 7.

Ø 8 – 14 mm

KOMET® – Innenbearbeitung

Bohrstange  $\kappa = 90^\circ$

- für Wendeschneidplatte W30 / W57 ■
- mit Zylinderschaft ■
- linksschneidend, hierzu rechte oder neutrale Wendeschneidplatte ■



$\kappa = 90^\circ$									Wendeschneidplatte		
Ø D min	Bestell-Nr.	Ø d	L1	L2	L3	f	R	kg	Klemmschraube ①	W30 rechts	W30   W57 neutral
									Bestell-Nr. Artikel	Grösse ▼▼	Grösse ▼▼
8	<b>B00 10610</b>	16	75	35	30	3,95	0,2	0,08	 <b>N00 56021</b> S/M2×3,8-6IP 0,62 Nm	 <b>W30 04...</b>	 <b>W30 04...</b> <b>W57 04...</b> <b>W57 04180.04..</b>
10	<b>B00 10620</b>	16	80	40	35	4,95	0,2	0,08			
12	<b>B00 10630</b>	16	85	45	40	5,95	0,2	0,09	<b>N00 56101</b> S/M2,6×5,2-8IP 1,28 Nm	<b>W30 14...</b>	<b>W30 14...</b> <b>W57 14...</b> <b>W57 14180.04..</b>
14	<b>B00 10640</b>	16	90	50	45	6,95	0,2	0,11			

Weitere Angaben über Wendeschneidplatten siehe Kapitel 5.

Weitere Durchmesser auf Anfrage.

**Lieferumfang:** Bohrstange mit Klemmschraube ①.

Wendeschneidplatte bitte separat bestellen. Schraubendreher siehe Kapitel 7.

1

3

5

7